

प्रेषक,

अपर मुख्य सचिव,
बेसिक शिक्षा,
उ०प्र० शासन, लखनऊ।

सेवा में,

श्री वी०बी० गौराला
निदेशक (एम०डी०एम०),
मानव संसाधन विकास मंत्रालय,
स्कूल शिक्षा एवं साक्षरता विभाग,
शास्त्री भवन, नई दिल्ली।

शिक्षा अनुभाग-६

लखनऊ दिनांक २९ मई, २०१८

विषय: वित्तीय वर्ष २०१७-१८ के चतुर्थ त्रैमास (जनवरी, २०१८ से मार्च, २०१८) की त्रैमासिक प्रगति आख्या के प्रेषण के सम्बन्ध में।

महोदय,

मध्याह्न भोजन योजना के वित्तीय वर्ष २०१७-१८ के चतुर्थ त्रैमास (जनवरी, २०१८ से मार्च, २०१८) की त्रैमासिक प्रगति आख्या निर्धारित प्रारूप पर संलग्न प्रेषित है।

संलग्नक:—उक्तवत्।

भवदीय,



(राज प्रताप सिंह)
अपर मुख्य सचिव

[Mid-Day Meal Scheme]
Quarterly Progress Report

Table: QT-1


STATE: UTTAR PRADESH
Financial Year: 2017-18
Quarter: 4th
Period: JANUARY TO MARCH 2018


Table: QT-1: COVERAGE (Primary)

Sl. No.	Types of Schools/Centres	TARGET as per PAB-MDM approval			Total No. of existing schools as on date	Enrollment	Number of Children opted for MDM	ACHIEVEMENT						
		No. of Schools /Centres	No. of Children	No. of working days as per PAB Approval for FY				No. of Schools/Centres actually served	No. of meals served	No. of working days	Average number of children (=10/11)	% coverage against PAB approval (=12/4)	% coverage against enrollment (=127*100)	
1	Govt Schools	27			147	19066	19066	142	528182	56	9432		49.47	
2	Local Body Schools	113335			113410	11658412	11658412	113337	400695466	57	7029745		60.30	
3	Govt Aided Schools	566			1238	260971	260971	1163	6313916	53	119130	100.26	45.65	
4	EGS Centres	0	7215553	236	0	0	0	0	0	0	0		0.00	
5	AIE Centres	0			0	0	0	0	0	0	0		0.00	
6	Madarsa /Maqabts	71			504	155828	155828	469	4812531	55	87501		56.15	
7	NCLP	0			0	0	0	0	0	0	0		0.00	
	Total	113999	7215553	236	115299	12094277	12094277	115111	412350095	57	7234212	100.26	59.82	

Note: In total no. Of existing schools 115299, 1305 schools are UPS including PS (Class 1 to 8).

Date: _____
Place: LUCKNOW


मुख्य निदेशक
विद्यालय सेवा विभाग


(अखंड प्रभार)
मुख्य निदेशक
विद्यालय सेवा विभाग
उत्तर प्रदेश, लखनऊ।


(Signature)
Secretary of the Nodal Department
Government of Uttar Pradesh

0

[Mid-Day Meal Scheme]
Quarterly Progress Report


Table: QT-1A


STATE: UTTAR PRADESH
Financial Year: 2017-18
Quarter: 4th
Period: JANUARY TO MARCH 2018

Table: QT-1A: COVERAGE (Upper Primary)


Sl. No.	Types of Schools/Centres	TARGET as per MDM-PAB approval						ACHIEVEMENT									
		No. of Schools /Centres	Upper Primary	Upper Primary with Primary classes	No. of Children	No. of working days as per PAB Approval for FY	Total No. of existing schools as on date	Enrollment	Number of Children opted for MDM	No. of Schools/Centres actually served	Upper Primary	Upper Primary with Primary classes	No. of meals served	No. of working days	Average number of children (=12/13)	% coverage against PAB approval (=14/5)	% coverage against enrollment (=14/8-100)
1	Govt Schools	386		117			520	88731	88731	342	118	1714177	52	32965		37.15	
2	Local Body Schools	45623		74		45701	3679139	3679139	45607	69	120347194	57	2111354		57.39		
3	Govt Aided Schools	7055		664	3105735	7685	1735897	1735897	6513	597	35089258	53	662061	91.59	38.14		
4	EGS Centres	0		0		0	0	0	0	0	0	0	0	0	0.00		
5	AIE Centres	0		0		0	0	0	0	0	0	0	0	0	0.00		
6	Madarsa /Madrasas	47		428		481	66000	66000	20	406	2133986	55	38800		58.79		
7	NCLP	126		0		447	19244	19244	159	0	292696	61	4798		24.93		
	Total	53237		1283	3111118	54834	5589011	5589011	52641	1201	159577311	56	2849595	91.59	50.99		

Date: _____
Place:LUCKNOW


(अनिल कुमार सिंह)
विश्व विद्यालय


(अनिल कुमार सिंह)
निदेशक
शैक्षणिक योजना एवं प्रशासन
उत्तर प्रदेश, लखनऊ।

(Signature)
Secretary of the Nodal Department
Government of Uttar Pradesh



[Mid-Day Meal Scheme]
Quarterly Progress Report

Table: QT-2

STATE: UTTAR PRADESH
Financial Year: 2017-18
Quarter: 4th
Period: JANUARY TO MARCH 2018

Table: QT-2: UTILISATION OF FOODGRAINS (PRY & U PRY)


Sl. No.	Foodgrains	PRIMARY							UPPER PRIMARY						
		Annual Allocation	Allocation for the current Qtr.	Opening Balance at the Starting of the Qtr.	Lifted from FCI during the Qtr	Aggregate quantity Consumed at School level	Balance* at the end of the Qtr (col.5+6-7)	Annual Allocation	Allocation for the current Quarter	Opening Balance at the Starting of the Qtr.	Lifted from FCI during the Qtr	Aggregate quantity Consumed at School level	Balance* Stock at the end of Qtr (col.11+12-13)		
1	Rice	114092.32	30084.13	7731.18	28776.63	27289.38	9218.43	56194.73	21225.47	5380.79	20552.64	15882.17	10051.26		
2	Wheat	73829.53	13547.82	5513.67	13055.55	13915.70	4653.52	36363.80	10532.26	3164.31	10195.22	7968.40	5391.13		
	Total	187921.85	43631.95	13244.86	41832.18	41205.08	13871.95	92558.53	31757.73	8545.10	30747.86	23850.57	15442.39		


*: includes unspent balance at State, District, Block and school/cooking agencies level at the end of quarter.

(Quantity in MTs)

Date: _____
Place: LUCKNOW

(Signature)
Secretary of the Nodal Department
Government of Uttar Pradesh


(अनिल कुमार)
रिट्टि विभाग


(अनिल कुमार)
निदेशक
सम्याह भोजन प्राधिकरण
उत्तर प्रदेश, लखनऊ।

100

[Mid-Day Meal Scheme]
Quarterly Progress Report


Table: QT-2A


STATE: UTTAR PRADESH
Financial Year: 2017-18
Quarter: 4th
Period: JANUARY TO MARCH 2018

Table: QT-2A: STATUS OF PAYMENT OF COST OF FOOD GRAINS TO FCI

Stage	Foodgrain allocated for the quarter(in MTs)	Funds Released by GOI (Rs. in lakh)	Foodgrain lifted during the quarter	Bill raised by FCI		Payment to FCI	
				Qty (in MT)	Amount (Rs in Lakhs)	Qty (in MT)	Amount (Rs in Lakhs)
1	2	3	4	5	6	7	8
Primary	75389.68	3130.95	72580.04	139097.438	3005.85	208190.105	6439.93225
Upper Primary							
Total	75389.68	3130.95	72580.04	139097.438	3005.85	208190.105	6439.93225

Date: _____
Place: LUCKNOW


(अनिल कुमार)
वित्त विभाग


(अनंद भवन प्रकाश)
निदेशक
संस्थान भोजन प्राधिकरण
उत्तर प्रदेश, लखनऊ।

(Signature)
Secretary of the Nodal Department
Government of Uttar Pradesh

○

[Mid-Day Meal Scheme]
Quarterly Progress Report

Table: QT-3

STATE: UTTAR PRADESH
Financial Year: 2017-18
Quarter: 4th
Period: JANUARY TO MARCH 2018


Table: QT-3: UTILISATION OF CENTRAL ASSISTANCE TOWARDS COOKING COST (PRY & U PRY)


Sl. No.	Stage	Allocation for the current FY			Opening Balance at the beginning of the Quarter (Note: 1)			Cooking assistance released during the Qtr.			Cooking cost expenditure during the Qtr. (Note: 2)			Unspent balance at the end of the Quarter			Total
		Central Share	State Share	Total	Central share	State Share	Total	Central share	State Share	Total	Central share	State Share	Total	Central Share	State Share	Total	
1	Primary	42231.19	28097.36	70328.55	-16208.87	2228.28	-13980.59	19119.66	12759.33	31878.99	10800.54	6921.22	17721.76	-7889.75	8066.39	176.64	
2	Upper Primary	27254.48	18145.17	45399.65	-4227.01	-3199.55	-7426.56	13514.89	9018.17	22533.06	6713.10	3681.05	10394.14	2574.79	2137.57	4712.36	
	Total	69485.67	46242.53	115728.20	-20435.87	-971.27	-21407.15	32634.55	21777.50	54412.05	17513.64	10602.27	28115.91	-5314.96	10203.96	4889.00	

Note 1: Includes Central Assistance & State Contribution, both in terms of funds and monetary value of the commodities supplied by the State/UT and remain unspent at State, District, Block, Village/Panchayat & School/cooking agency levels.

Note 2: It is only the actual expenditure at the school level including monetary value of the commodities supplied by the State/UT and consumed at school/cooking agencies level. It does not include the unspent balance at the school/cooking agencies level.

Date: _____
Place: LUCKNOW


(**अशोक कुमार**)
उत्तर प्रदेश


(**अशोक कुमार**)
निदेशक
मध्याह्न भोजन प्राधिकरण
उत्तर प्रदेश, लखनऊ।

(Signature)
Secretary of the Nodal Department
Government of Uttar Pradesh

○

11
12
13
14
15
16
17
18
19
20
21
22
23
24
25
26
27
28
29
30
31
32
33
34
35
36
37
38
39
40
41
42
43
44
45
46
47
48
49
50
51
52
53
54
55
56
57
58
59
60
61
62
63
64
65
66
67
68
69
70
71
72
73
74
75
76
77
78
79
80
81
82
83
84
85
86
87
88
89
90
91
92
93
94
95
96
97
98
99
100

[Mid-Day Meal Scheme]
Quarterly Progress Report


Table: QT-4


STATE: UTTAR PRADESH
Financial Year: 2017-18
Quarter: 4th
Period: JANUARY TO MARCH 2018


Table: QT-4: UTILIZATION OF CENTRAL ASSISTANCE TOWARDS COOK-CUM-HELPER

Sl. No.	Stage	Total No. of cook-cum-helpers approved	No. of cook-cum-helpers working during the Qtr.	Funds released during the quarter			Opening Balance in the beginning of the quarter			Expenditure			Unspent Balance at the end of the quarter		
				Central share	State Share	Total	Central share	State Share	Total	Central share	State Share	Total	Central share	State Share	Total
1	2	3	4	5	6	7	8	9	10	11	12	13	14	15	16
1	Primary	2809339	277411	10035.06	6690.02	16725.08	-12079.73	11460.90	-618.83	7907.34	5058.55	12965.89	-9952.01	13092.37	3140.36
2	U Primary	116890	118293												
	Total	3978229	395704	10035.06	6690.02	16725.08	-12079.73	11460.90	-618.83	7907.34	5058.55	12965.89	-9952.01	13092.37	3140.36

Date: _____
Place: LUCKNOW


(अबुल समद)
निदेशक
संयोजन शाखा
उत्तर प्रदेश


(अबुल समद)
निदेशक
संयोजन भोजन प्राधिकरण
उत्तर प्रदेश, लखनऊ।


(Signature)
Secretary of the Nodal Department
Government of Uttar Pradesh

0

[Mid-Day Meal Scheme]
Quarterly Progress Report

Table: QT-5

STATE: UTTAR PRADESH

Financial Year: 2017-18


Quarter: 4th


Period: JANUARY TO MARCH 2018


Table: QT-5: UTILIZATION OF CENTRAL ASSISTANCE TOWARDS MME & TRANSPORTATION (PRY & UPRY)

Sl. No.	ITEMS	Allocation for the current FY	Opening Balance at the beginning of the Quarter	Central assistance received during the Qtr.	Expenditure during the Qtr.	Unspent Balance at the end of the Quarter [Col. 4+5-6]	Expenditure from State/UT own resources, if any
1	2	3	4	5	6	7	8
1	Management, Monitoring and Evaluation (MME)	1861.82	762.68672	66.05	1215.48634	-386.74962	
2	Transport Assistance	2103.6	1858.32182	97.97	1480.50358	475.78824	
	Total	3965.42	2621.00854	164.02000	2695.98992	89.03862	

Date: _____
Place: LUCKNOW


(अनिल कुमार)
निदेशक


(अनिल कुमार)
निदेशक
संस्थानह भोजन प्राधिकरण
उत्तर प्रदेश, लखनऊ।


(Signature)
Secretary of the Nodal Department
Government of Uttar Pradesh

0

[Mid-Day Meal Scheme]
Quarterly Progress Report

Table: QT-5
(Revised)

STATE: UTTAR PRADESH

Financial Year: 2017-18

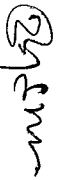
Quarter: 3rd


Period: OCTOBER to DECEMBER 2017


Table: QT-5:UTILIZATION OF CENTRAL ASSISTANCE TOWARDS MME & TRANSPORTATION (PRY & UPRY)

Sl. No.	ITEMS	Allocation for the current FY	Opening Balance at the beginning of the Quarter	Central assistance received during the Qtr.	Expenditure during the Qtr.	Unspent Balance at the end of the Quarter [Col. 4+5-6]	Expenditure from State/UT own resources, if any
1	2	3	4	5	6	7	8
1	Management, Monitoring and Evaluation (MME)	1861.82	227.7668	736.76	201.84008	762.68672	
2	Transport Assistance	2103.6	1363.66524	751.40	256.74342	1858.32182	
	Total	3965.42	1591.43204	1488.16000	458.58350	2621.00854	

Date: _____
Place: LUCKNOW


(गुणवत् आश्वासन)
निर निबंधक


(अनुसंधान प्रभार)
निबंधक
संस्थान भोजन प्रशिक्षण
उत्तर प्रदेश, लखनऊ।


(Signature)
Secretary of the Nodal Department
Government of Uttar Pradesh

10

[Mid-Day Meal Scheme]
Quarterly Progress Report


Table: QT-6


STATE: UTTAR PRADESH
Financial Year: 2017-18
Quarter: 4th
Period: JANUARY TO MARCH 2018


Table: QT-6: UTILISATION OF CENTRAL ASSISTANCE TOWARDS CONSTRUCTION OF KITCHEN-CUM-STORES

Sl. No.	Years	PRIMARY						UPPER PRIMARY						
		PHYSICAL PROGRESS			FINANCIAL PROGRESS (Rs. in Lakhs)			PHYSICAL PROGRESS			FINANCIAL PROGRESS (Rs. in Lakhs)			
		Target (Units Sanctioned)	Constructed	In Progress	Not Started	Amount Sanctioned Central	State	Expenditure	Target (Units Sanctioned)	Constructed	In Progress	Not Started	Amount Sanctioned Central	State
1	2006-07	13309	13119	0	0	7985.40000	0.00000	7869.89000	0	0	0	0.00000	0.00000	0.00000
2	2007-08	35295	35204	0	2	20920.15000	0.00000	20861.02000	15805	15599	0	9483.00000	0.00000	9358.16000
3	2008-09	17086	16455	0	2	10080.74000	0.00000	9708.43000	2792	2768	0	1647.28000	0.00000	1633.12000
4	2009-10	1216	1201	0	0	717.44000	0.00000	708.59000	257	254	0	151.63000	0.00000	149.86000
5	2010-11	18783	17191	0	9	11058.49125	3686.16375	13388.56500	2950	2949	0	1736.81250	578.93750	2314.97500
6	2011-12	3353	3353	0	0	1974.07875	658.02625	2632.10500	2380	2330	1	1401.22500	467.07500	1828.26500
7	2012-13	0	0	0	0	0.00000	0.00000	0.00000	0	0	0	0.00000	0.00000	0.00000
8	2013-14	1456	840	0	0	928.20000	309.40000	714.00000	1674	1540	0	1067.17500	355.72500	1310.70000
9	2014-15	0	0	0	0	0.00000	0.00000	0.00000	0	0	0	0.00000	0.00000	0.00000
	TOTAL	90498	87363	0	13	53664.50000	4653.59000	55882.60000	25858	25440	0	15487.12250	1401.73750	16595.08000

Date: _____
Place: LUCKNOW


(अनंद कुमार)
निदेशक


(अनंद कुमार)
निदेशक
संस्थान भोजन प्राधिकरण
उत्तर प्रदेश, लखनऊ।


(Signature)
Secretary of the Nodal Department
Government of Uttar Pradesh

10

The first part of the document discusses the importance of maintaining accurate records of all transactions. It emphasizes that every entry should be supported by a valid receipt or invoice. This ensures transparency and allows for easy verification of the data.

In the second section, the author outlines the various methods used to collect and analyze the data. This includes both primary and secondary data collection techniques. The primary data was gathered through direct observation and interviews with key personnel. Secondary data was obtained from existing reports and databases.

The analysis of the data revealed several key trends and patterns. One significant finding was the correlation between certain variables, which suggests a causal relationship. This insight is crucial for understanding the underlying factors that influence the outcomes.

Finally, the document concludes with a series of recommendations based on the findings. These suggestions are aimed at improving the efficiency of the current processes and addressing the identified issues. It is hoped that these measures will lead to more effective results in the future.

The following table provides a summary of the key data points discussed in the report. It shows the relationship between the independent and dependent variables, along with the statistical significance of the findings.

Variable	Value	Significance
Variable A	12.5	0.05
Variable B	8.7	0.01
Variable C	15.3	0.10
Variable D	9.2	0.02

The data indicates that Variable A has a strong positive impact on the outcome, while Variable B has a significant negative effect. Further research is needed to explore the long-term implications of these findings.

[Mid-Day Meal Scheme]
Quarterly Progress Report


Table: QT-7

STATE: UTTAR PRADESH
Financial Year: 2017-18
Quarter: 4th
Period: JANUARY TO MARCH 2018


Table: QT-7: UTILISATION OF CENTRAL ASSISTANCE TOWARDS PROCUREMENT OF KITCHEN DEVICES

Sl. No	Years	PRIMARY				FINANCIAL PROGRESS (Rs. in lakhs)				UPPER PRIMARY				FINANCIAL PROGRESS (Rs. in lakhs)	
		Target (Units Sanctioned)	Procured	In Progress	Not Procured	Amount Sanctioned	Expenditure	Target (Units Sanctioned)	Procured	In Progress	Not Procured	Amount Sanctioned	Expenditure		
1	2	3	4	5	6	7	8	9	10	11	12	13	14		
1	2006-07	29466	29466	0	0	1473.30	1473.30	0	0	0	0	0.00	0.00		
2	2007-08	47938	47938	0	0	2386.90	2386.90	20000	20000	0	0	1000.00	1000.00		
3	2008-09	25413	25413	0	0	1270.65	1270.65	21586	21586	0	0	1079.30	1079.30		
4	2009-10	0	0	0	0	0.00	0.00	0	0	0	0	0.00	0.00		
5	2010-11	0	0	0	0	0.00	0.00	0	0	0	0	0.00	0.00		
6	2011-12	13437	13078	0	359	671.85	653.90	0	0	0	0	0.00	0.00		
8	2012-13	9601	8956	0	645	480.05	447.80	0	0	0	0	0.00	0.00		
9	2013-14	0	0	0	0	0.00	0.00	0	0	0	0	0.00	0.00		
10	2014-15	10932	6649	0	4283	546.60	332.45	0	0	0	0	0.00	0.00		
11	2015-16	4502	2892	0	1610	225.10	144.60	0	0	0	0	0.00	0.00		
11	2012-13	9064	8445	0	619	453.20	422.25	0	0	0	0	0.00	0.00		
12	2013-14	0	0	0	0	0.00	0.00	0	0	0	0	0.00	0.00		
13	2014-15	34607	32408	0	2199	1730.35	1620.40	0	0	0	0	0.00	0.00		
14	2015-16	100732	86977	0	13755	5036.60	4348.85	0	0	0	0	0.00	0.00		
	Total	285692	262222	0	23470	14284.60	13111.10	41586	41586	0	0	2079.30	2079.30		

Date: _____
Place: LUCKNOW


(Nodal Officer)

निदेशक
मध्याह्न शौचन प्राधिकरण
उत्तर प्रदेश, लखनऊ।


(असुख रामद)

(Signature)
Secretary of the Nodal Department
Government of Uttar Pradesh

10
11
12
13
14
15
16
17
18
19
20
21
22
23
24
25
26
27
28
29
30
31
32
33
34
35
36
37
38
39
40
41
42
43
44
45
46
47
48
49
50
51
52
53
54
55
56
57
58
59
60
61
62
63
64
65
66
67
68
69
70
71
72
73
74
75
76
77
78
79
80
81
82
83
84
85
86
87
88
89
90
91
92
93
94
95
96
97
98
99
100

101
102
103
104
105
106
107
108
109
110
111
112
113
114
115
116
117
118
119
120
121
122
123
124
125
126
127
128
129
130
131
132
133
134
135
136
137
138
139
140
141
142
143
144
145
146
147
148
149
150
151
152
153
154
155
156
157
158
159
160
161
162
163
164
165
166
167
168
169
170
171
172
173
174
175
176
177
178
179
180
181
182
183
184
185
186
187
188
189
190
191
192
193
194
195
196
197
198
199
200

201
202
203
204
205
206
207
208
209
210
211
212
213
214
215
216
217
218
219
220
221
222
223
224
225
226
227
228
229
230
231
232
233
234
235
236
237
238
239
240
241
242
243
244
245
246
247
248
249
250
251
252
253
254
255
256
257
258
259
260
261
262
263
264
265
266
267
268
269
270
271
272
273
274
275
276
277
278
279
280
281
282
283
284
285
286
287
288
289
290
291
292
293
294
295
296
297
298
299
300

301
302
303
304
305
306
307
308
309
310
311
312
313
314
315
316
317
318
319
320
321
322
323
324
325
326
327
328
329
330
331
332
333
334
335
336
337
338
339
340
341
342
343
344
345
346
347
348
349
350
351
352
353
354
355
356
357
358
359
360
361
362
363
364
365
366
367
368
369
370
371
372
373
374
375
376
377
378
379
380
381
382
383
384
385
386
387
388
389
390
391
392
393
394
395
396
397
398
399
400

401
402
403
404
405
406
407
408
409
410
411
412
413
414
415
416
417
418
419
420
421
422
423
424
425
426
427
428
429
430
431
432
433
434
435
436
437
438
439
440
441
442
443
444
445
446
447
448
449
450
451
452
453
454
455
456
457
458
459
460
461
462
463
464
465
466
467
468
469
470
471
472
473
474
475
476
477
478
479
480
481
482
483
484
485
486
487
488
489
490
491
492
493
494
495
496
497
498
499
500

501
502
503
504
505
506
507
508
509
510
511
512
513
514
515
516
517
518
519
520
521
522
523
524
525
526
527
528
529
530
531
532
533
534
535
536
537
538
539
540
541
542
543
544
545
546
547
548
549
550
551
552
553
554
555
556
557
558
559
560
561
562
563
564
565
566
567
568
569
570
571
572
573
574
575
576
577
578
579
580
581
582
583
584
585
586
587
588
589
590
591
592
593
594
595
596
597
598
599
600

601
602
603
604
605
606
607
608
609
610
611
612
613
614
615
616
617
618
619
620
621
622
623
624
625
626
627
628
629
630
631
632
633
634
635
636
637
638
639
640
641
642
643
644
645
646
647
648
649
650
651
652
653
654
655
656
657
658
659
660
661
662
663
664
665
666
667
668
669
670
671
672
673
674
675
676
677
678
679
680
681
682
683
684
685
686
687
688
689
690
691
692
693
694
695
696
697
698
699
700

[Mid-Day Meal Scheme]
Quarterly Progress Report


Table - QT-8


STATE: UTTAR PRADESH
Financial Year: 2017-18
Quarter: 4th
Period: JANUARY TO MARCH 2018


Table: QT-8: Inspections Carried Out by State / UT official

Stage	No. of Institutions	No. of institutions inspected				Total coverage in %	No. of Centralized Kitchen	No. Centralized Kitchen inspected			Total coverage in %
		Till last Quarter	During the Quarter	Total covered till the end of Quarter	5=(3+4)			Till last Quarter	During the Quarter	Total covered till the end of Quarter	
1	2	3	4	5=(3+4)	6	7	8	9	10=(8+9)	11	
Primary	114001	205986	70211	276197	163.90	135	342	105	447	331.11	
Upper Primary	54518		70211			135	342	105	447		
Total	168519	205986	70211	276197	163.90	135	342	105	447	331.11	

Date: _____
Place: LUCKNOW


(अनिल कुमार)
निदेशक


(अनंद कुमार)
निदेशक
संयोजक
संयोजक
उत्तर प्रदेश, लखनऊ।


(Signature)
Secretary of the Nodal Department
Government of Uttar Pradesh

[Mid-Day Meal Scheme]
Quarterly Progress Report

Table: QT-9


STATE: UTTAR PRADESH
Financial Year: 2017-18
Quarter: 4th
Period: JANUARY TO MARCH 2018


Table: QT-9: School Health Programme - (Primary & Upper Primary)

Stage	Health Check up carried out		Distribution of Iron Folic Acid Tablets	Distribution of Iron worming Tablets		Visually Impaired		Weight Measurement		Measurement of Height		
	No. of Schools/ Centers	No. of Children		No. of Schools /Centres	No. of Children	No. of Children with refractive error	No. of Children received spectacles	No. of Schools	No. of Children	No. of Schools	No. of Children	
1 Primary+Upper Primary	2 33024	3 2617222	4 33024	5 2617222	6 33024	7 2617222	8 170889	9 139792	10 33024	11 2617222	12 33024	13 2617222

- Note :
1. The above information is received from the office of the National Rural Health Mission, UP.
 2. Eye checkup and Distribution of spectacles is done under National Programme for Control of Blindness, UP.
 3. The Programme is now in its second round of screening.

Date: _____
Place: LUCKNOW


 (अनंद कुमार)
 निदेशक
 मध्याह्न भोजन प्राधिकरण
 उत्तर प्रदेश, लखनऊ


 (Signature)
 Secretary of the Nodal Department
 Government of Uttar Pradesh



Faint, illegible markings or text in the middle right section of the page.

**[Mid-Day Meal Scheme]
Quarterly Progress Report**

Table : QT-10

STATE: UTTAR PRADESH
Financial Year: 2017-18
Quarter: 4th
Period: JANUARY TO MARCH 2018

Table: QT-10: Monitoring and Evaluation [Primary + Upper Primary]

A. State Steering-cum-Monitoring Committee

1. Date of Constitution of SSMC: -
2. Whether meeting of SSMC held during the Quarter: -
3. If yes, :-
- (i) Whether representatives of MH-PRD attended the meeting
- (ii) Whether representatives of MI attended the meeting
- (iii) Gist of the important decisions
4. Date of last meeting prior to the one mentioned in (2): -

25-Jun-04
Yes
-
No
Minutes Attached
23.03.2018

B. No. of SMC meetings at District level

Quarter	Total No. of districts	No. of districts having SMCs	No. of Meetings held during quarter
1	75	75	Report not received
2			
3			
4			

C. Major occurrences if any, related to food supply

Occurrence pending at the beginning of the Qtr.	Occurrence came to notice during the Qtr.				Occurrence attended during the Qtr.			Occurrence pending at the end of the Qtr.			
	No. of Occ.	No. fell ill	No. died	No. of Occ.	No. found actionable	No. found non-actionable	Total	No. of Occ.	No. fell ill	No. died	
1	2	3	4	5	6	7	8	9	10	11	12

D. Cases of social/gender discrimination : Please give details of the incidents and action taken thereon. Nil

E. Impact/Evaluation Studies Commissioned, if any, during the Quarter

Institute /Agency to which Commissioned	Study for the period	Area where study would be carried out	Date when commissioned	Time Limit for Receipt of Report

E. Major Conclusions of Impact/Evaluation Study Reports Received, if any, during the Quarter

Months during which study carried out, and Date of Report	Gist of Findings	Action taken on the Findings

Date: _____
Place: LUCKNOW



(अशुल कुमार)
निदेशक

मध्यमह भोजन प्राधिकरण
उत्तर प्रदेश, लखनऊ।

(Signature)
Secretary of the Nodal Department
Government of Uttar Pradesh

0

(continued)

[Mid-Day Meal Scheme]
Quarterly Progress Report


Table: QT-11


STATE: UTTAR PRADESH
Financial Year: 2017-18
Quarter: 4th
Period: JANUARY TO MARCH 2018


Table: QT-11: Availability of other Infrastructure [Primary + Upper Primary]

Total No. of Schools/Centres	Availability of Gas based cooking: No. of Schools/Centres			Availability of Toilet Facility: No. of Schools/Centres			Availability of Drinking water facility: No. of Schools/Centres		
	Till last Qtr.	Provided during the Qtr.	Till the end of the Qtr.	Till last Qtr.	Provided during the Qtr.	Till the end of the Qtr.	Till last Qtr.	Provided during the Qtr.	Till the end of the Qtr.
1	2	3	4	5	6	7	8	9	10
168519	132308	25257	157565	167833	57	167890	167833	247	168080

Date: _____
Place: LUCKNOW


(अनिल कुमार)
जिला शिक्षक


(अनिल कुमार)
निदेशक
शैक्षणिक भोजन प्राधिकरण
उत्तर प्रदेश, लखनऊ।


(Signature)
Secretary of the Nodal Department
Government of Uttar Pradesh





मध्यान्ह भोजन प्राधिकरण, उ०प्र०

तृतीय तल, अपट्रान भवन, गोमती नगर, लखनऊ

फोन न०-0522-2308502

ई मेल-1komdm@gmail.com

Website : www.upmdm.org

पत्रांक : म०भो०प्र० 117 / 2018-19

दिनांक 10-04-2018

मध्यान्ह भोजन प्राधिकरण की राज्य स्तरीय स्टीयरिंग कम मॉनीटरिंग कमेटी की बैठक दिनांक 23-03-2018 का कार्यवृत्त।

दिनांक 23.03.2018 को मुख्य सचिव, उ०प्र०शासन/अध्यक्ष, मध्यान्ह भोजन प्राधिकरण की राज्य स्तरीय स्टीयरिंग कम मॉनीटरिंग कमेटी की अध्यक्षता में राज्य स्तरीय स्टीयरिंग कम मॉनीटरिंग कमेटी की बैठक सम्पन्न हुई। उक्त बैठक में निम्नलिखित अधिकारियों द्वारा प्रतिभाग किया गया :-

1	श्री राजीव कुमार	अध्यक्ष	मुख्य सचिव, उ०प्र०शासन।
2	श्री राज प्रताप सिंह	सदस्य	अपर मुख्य सचिव, बेसिक शिक्षा, उ०प्र०शासन।
3	श्रीमती निवेदिता शुक्ला वर्मा	सदस्य	प्रमुख सचिव, खाद्य एवं नागरिक आपूर्ति, उ०प्र०शासन।
4	श्री संतोष सिंह	सदस्य	प्रमुख सचिव, समाज कल्याण विभाग, उ०प्र० शासन।
5	श्री राजीव श्रीवास्तव	सदस्य	विशेष सचिव, प्रतिनिधि प्रमुख सचिव, वित्त, उ०प्र०शासन।
6	श्री पंकज कुमार	सदस्य	सचिव, प्रतिनिधि प्रमुख सचिव, चिकित्सा एवं स्वास्थ्य, उ०प्र०शासन।
7	श्री ऋषि प्रिदुबे	सदस्य	सं० सचिव, प्रतिनिधि प्रमुख सचिव, नियोजन, उ०प्र०शासन।
8	श्री मासूम अली	सदस्य	विशेष सचिव, बाल विकास प्रतिनिधि, प्रमुख सचिव, महिला एवं बाल कल्याण, उ०प्र० शासन।
9	श्री ए०एल०एस० यादव	सदस्य	विशेष सचिव, प्रतिनिधि प्रमुख सचिव, ग्राम्य विकास, उ०प्र०शासन।
10	श्री अनिल कुमार बाजपेई	सदस्य	विशेष सचिव, प्रतिनिधि प्रमुख सचिव, नगर विकास, उ०प्र०शासन।
11	श्री विश्वनाथ पाठक	सदस्य	उप महा प्रबन्धक(वित्त), प्रतिनिधि महाप्रबन्धक भारतीय खाद्य निगम।
12	डा० एन अरलप्पा	सदस्य	नेशनल इन्सटीट्यूट आफ न्यूट्रीशियन, इण्डियन काउन्सिल मेडिकल रिसर्च, जामिया उस्मानिया, हैदराबाद।
13	डा० महजबीन खान	सदस्य	सेन्ट्रल फूड एण्ड टेक्नोलॉजिकल रिसर्च इन्सटीट्यूट, मैसूर।
14	सुश्री नीलम कुमारी	सदस्य	विभागाध्यक्ष, डिपार्टमेन्ट ऑफ न्यूट्रीशन, आई०टी० कॉलेज, लखनऊ।
15	श्री सन्तोष कुमार	सदस्य	जिला विकास अधिकारी, बिजनौर, प्रतिनिधि-जिलाधिकारी, बिजनौर।
16	श्री संजीव के० चड्ढा	-	प्रबन्ध निदेशक, नेफेड।
17	श्री ए०के० चौधरी	-	ई.ए., उपभोक्ता मामले विभाग, भारत सरकार।
18	सुश्री अनीता अरोड़ा	-	महाप्रबन्धक, नेफेड।
19	श्री एल०एल० श्रीवास्तव	-	सहायक प्रबन्धक, नेफेड।
20	श्री रमेश खण्डेलवाल	-	उप प्रबन्धक, नेफेड।
21	श्री रन्जय कुमार	-	शाखा प्रबन्धक, नेफेड।
22	अब्दुल समद	सदस्य सचिव	निदेशक, मध्यान्ह भोजन प्राधिकरण, उ०प्र०।

बैठक के प्रारम्भ में मध्याह्न भोजन प्राधिकरण की राज्य स्तरीय स्टीयरिंग कम मॉनीटरिंग कमेटी के अध्यक्ष तथा सभी उपस्थित सम्मानित सदस्यों का निदेशक, मध्याह्न भोजन प्राधिकरण द्वारा अभिवादन कर, 9 ए बैठक सम्बन्धी एजेण्डा का प्रस्तुतीकरण किया गया। प्रस्तुत किया गया एजेण्डा व समिति के विचार-विमर्श के क्रम में लिये गये निर्णयों का विवरण निम्नवत् है:-

एजेण्डा बिन्दु- भारत सरकार के निर्देश के क्रम में मध्याह्न भोजन योजनान्तर्गत, उ०प्र० के विद्यालयों में योजना से आच्छादित छात्र/छात्राओं को दाल उपलब्ध कराये जाने के लिये संस्था के माध्यम से विद्यालयों तक दाल की आपूर्ति किया जाना।

निर्णय- सचिव भारत सरकार, मानव संसाधन विकास मंत्रालय, स्कूल शिक्षा और साक्षरता विभाग, शास्त्री भवन, नई दिल्ली के अर्द्धशासकीय पत्र संख्या-5-2/2017-Desk (MDM) दिनांक 05 फरवरी, 2018 के अनुसार Union Cabinet द्वारा लिये गये निर्णय के क्रम में मध्याह्न भोजन योजनान्तर्गत "दाल" का क्रय National Agricultural Marketing Federation of India (NAFED) से क्रय किये जाने संबंधी प्रस्ताव पर अध्यक्ष द्वारा निर्देशित किया गया कि योजनान्तर्गत संस्था के माध्यम से दाल की सुचारु उपलब्धता सुनिश्चित किये जाने हेतु प्रथमतः एक त्रैमास हेतु शर्तों के साथ औपचारिक अनुबन्ध नेफेड के साथ कर लिया जाय। उक्त अवधि में योजना के सुचारु संचालन होने के उपरान्त ही अग्रेतर कार्यवाही की जाय।

- अध्यक्ष महोदय द्वारा यह भी पृच्छा की गयी कि योजनान्तर्गत कितनी अवधि तक नेफेड द्वारा ससमय सुचारु रूप से दाल की आपूर्ति की जाती रहेगी? इस सम्बन्ध में प्रबन्ध निदेशक, नेफेड द्वारा अवगत कराया गया कि जिस वर्ष बफर स्टॉक कम होगा, उस वर्ष राज्य अपने स्तर से निर्णय ले सकता है। अध्यक्ष महोदय द्वारा निर्देशित किया गया कि दाल की ससमय आपूर्ति, भण्डारण एवं परिवहन लागत के सम्बन्ध में मानव संसाधन विकास मंत्रालय, नई दिल्ली से स्थिति स्पष्ट करा ली जाय। साथ ही निर्देशित किया गया कि योजना के निर्बाध संचालन हेतु बफर स्टॉक कम होने की स्थिति में नेफेड द्वारा राज्य सरकार को समय से अवगत कराना होगा। नेफेड द्वारा दाल की आपूर्ति समय से नहीं होने के कारण यदि योजना में व्यवधान उत्पन्न होता है तो इसका समस्त उत्तरदायित्व नेफेड का होगा।
- समिति को अवगत कराया गया कि नेफेड द्वारा दाल की आपूर्ति, जनपद स्थित भारतीय खाद्य निगम के गोदाम में की जायेगी। भारतीय खाद्य निगम के गोदाम से विद्यालय स्तर तक दाल की उपलब्धता, खाद्यान्न परिवहन हेतु निर्धारित संस्था द्वारा सुनिश्चित किया जायेगा। इस सम्बन्ध में अध्यक्ष महोदय द्वारा पृच्छा की गयी कि नेफेड का भारतीय खाद्य निगम के साथ कोई अनुबन्ध निष्पादित है अथवा नहीं? नेफेड के प्रबन्ध निदेशक द्वारा अवगत कराया गया कि इस सम्बन्ध में कोई अनुबन्ध निष्पादित नहीं हुआ है बल्कि उच्च स्तर पर भारतीय खाद्य निगम द्वारा जनपदीय गोदामों में दाल भण्डारण हेतु सहमति दी गयी है। प्रमुख सचिव, खाद्य एवं रसद, उ०प्र० शासन ने समिति को अवगत कराया कि एफ०सी०आई० गोदाम में भण्डारण की समस्या उत्पन्न हो सकती है। इस संबंध में अध्यक्ष द्वारा प्रमुख सचिव, खाद्य एवं रसद से विचार-विमर्श कर नेफेड को निर्देशित किया गया कि वे भारतीय खाद्य निगम के साथ उक्त हेतु औपचारिक अनुबन्ध अवश्य कर लें।

नेफेड संस्था के माध्यम से दाल की आपूर्ति के सन्दर्भ में नेफेड/भारत सरकार द्वारा अपेक्षित कार्यवाही के सम्बन्ध में मध्याह्न भोजन प्राधिकरण द्वारा समिति के समक्ष निम्न प्रस्ताव प्रस्तुत किया गया:-

क्रम	नेफेड/भारत सरकार द्वारा अपेक्षित कार्यवाही	प्रस्तावित कार्यवाही
1	राज्य स्तरीय नोडल अधिकारी नामित/अधिकृत किया जाना।	निदेशक, मध्याह्न भोजन प्राधिकरण, उ०प्र०
2	राज्य सरकार द्वारा दाल आपूर्ति एवं उपभोग हेतु राज्य स्तरीय नोडल एजेंसी अधिकृत किया जाना।	मध्याह्न भोजन प्राधिकरण, उ०प्र०
3	नेफेड द्वारा जनपदों को आपूर्तित दाल की मात्रा का सत्यापन जनपद स्तर से किये जाने के उपरान्त नेफेड द्वारा अनुमोदित दरों पर दाल मूल्य के भुगतान हेतु राज्य स्तर पर नामित एजेंसी को बिल प्रस्तुत किया जायेगा।	जनपद स्तर पर भुगतान हेतु बिल प्रस्तुत किया जाना एवं परिवर्तन लागत से निर्धारित दाल मूल्य की कटौती करते हुए भुगतान किया जाना।
4	राज्य सरकार द्वारा दाल परिवहन हेतु परिवहन एजेंसी नामित किया जाना।	खाद्य एवं आपूर्ति विभाग तथा खाद्य एवं आवश्यक वस्तु निगम।
5	दाल की आवश्यक मात्रा का त्रैमासिक आंगणन किया जाना।	जनपद द्वारा दाल की मात्रा का विद्यालयवार आंगणन करते हुए प्रस्ताव जिलाधिकारी के माध्यम से प्राधिकरण को प्रेषित किया जाना।

6	जनपद स्तरीय अधिकारियों का विवरण, जिनके द्वारा नेफेड के पोर्टल पर दाल आपूर्ति से संबंधित सूचनाएं एवं सुधार अंकित किया जायेगा।	जिलाधिकारी/जिला बेसिक शिक्षा अधिकारी को नामित किया जाना।
7	नेफेड द्वारा राज्य हेतु अनुमोदित दाल की मात्रा के अनुसार अपने गोदाम से भारतीय खाद्य निगम के जनपदों में स्थित गोदाम में दाल की आपूर्ति/भण्डारण ससमय सुनिश्चित किया जाना।	नेफेड द्वारा दाल की आपूर्ति जनपद में स्थित भारतीय खाद्य निगम के गोदामों में ससमय किया जाना।
8	भारतीय खाद्य निगम के गोदामों से विद्यालय स्तर तक दाल के परिवहन पर होने वाले व्यय की प्रतिपूर्ति/भुगतान।	भारत सरकार द्वारा खाद्यान्न (गेहूँ/चावल) परिवहन की भाँति निर्धारित मूल्य रू० 75/- प्रति कुन्तल दाल हेतु भी शत-प्रतिशत वहन किया जाना।

उपरोक्त के सम्बन्ध में समिति द्वारा कार्यवाही हेतु सहमति प्रदान की गयी।

निदेशक मध्यान्ह भोजन प्राधिकरण द्वारा उपस्थित सभी सदस्यों को धन्यवाद ज्ञापित करते हुए अध्यक्ष महोदय की अनुमति से बैठक समाप्त की गयी।

(अब्दुल समद)
निदेशक

प्रतिलिपि:-निम्नलिखित को सूचनार्थ एवं आवश्यक कार्यवाही हेतु प्रेषित।

1. निजी सचिव, मुख्य सचिव, उ०प्र० शासन को मुख्य सचिव/अध्यक्ष, म०भ००प्र० राज्य स्तरीय स्टीयरिंग कम मॉनीटरिंग कमेटी के समक्ष प्रस्तुत करने हेतु।
2. अपर मुख्य सचिव, बेसिक शिक्षा, उ०प्र० शासन।
3. निदेशक, मानव संसाधन विकास मंत्रालय, स्कूली शिक्षा एवं साक्षरता विभाग, एम०डी०एम० सेल, भारत सरकार, शास्त्री भवन, नई दिल्ली।
4. प्रमुख सचिव (वित्त), उ०प्र० शासन।
5. प्रमुख सचिव, खाद्य एवं नागरिक आपूर्ति, उ०प्र० शासन।
6. प्रमुख सचिव (नियोजन), उ०प्र० शासन।
7. प्रमुख सचिव, ग्राम्य विकास, उ०प्र० शासन।
8. प्रमुख सचिव, नगर विकास, उ०प्र० शासन।
9. प्रमुख सचिव, चिकित्सा एवं स्वास्थ्य, उ०प्र० शासन।
10. प्रमुख सचिव, महिला एवं बाल कल्याण, उ०प्र० शासन।
11. आयुक्त, समाज कल्याण, उ०प्र०।
12. महाप्रबन्धक, भारतीय खाद्य निगम, लखनऊ।
13. क्षेत्रीय निदेशक, नेशनल इन्स्टीट्यूट ऑफ पब्लिक कोआपरेशन एण्ड चाइल्ड डेवलपमेन्ट, लखनऊ।
14. नेशनल इन्स्टीट्यूट ऑफ न्यूट्रीशन हैदराबाद।
15. ऑल इण्डिया इन्स्टीट्यूट ऑफ हाइजीन एण्ड पब्लिक हेल्थ, कोलकाता।
16. सेंट्रल फूड एण्ड टेक्नोलॉजिकल रिसर्च इन्स्टीट्यूट, मैसूर।
17. निदेशक, क्षेत्रीय खाद्य एवं पोषण बोर्ड, लखनऊ।
18. विभागाध्याक्ष, डिपार्टमेन्ट ऑफ न्यूट्रीशन, आई०टी० कॉलेज, लखनऊ।
19. जिलाधिकारी, बिजनौर।
20. जिलाधिकारी, पीलीभीत।
21. जिलाधिकारी, आजमगढ़।
22. जिलाधिकारी, गोरखपुर।
23. जिलाधिकारी, हमीरपुर।
24. प्रान्तीय अध्यक्ष, प्राथमिक शिक्षक संघ, लखनऊ।
25. श्री संजीव के० चड्ढा, प्रबन्ध निदेशक, नेफेड।
26. श्री ऐ०के० चौधरी, ई.ए., उपभोक्ता मामले विभाग, भारत सरकार।
27. सुश्री अनीता अरोड़ा, महाप्रबन्धक, नेफेड।
28. श्री एल०एल० श्रीवास्तव, सहायक प्रबन्धक, नेफेड।
29. श्री रमेश खण्डेलवाल, उप प्रबन्धक, नेफेड।
30. श्री रन्जय कुमार, शाखा प्रबन्धक, नेफेड।
31. समस्त अधिकारी, मध्यान्ह भोजन प्राधिकरण, उ०प्र०।

(अब्दुल समद)
निदेशक

10/12